

---

# ELETRODOS NEUROSIGN

---

Eletrodos da Neurosign são desenhados para estimular nervos durante diversos procedimentos cirúrgicos, permitindo realizar estimulações eficientes e precisas.

- PARA UMA AQUISIÇÃO DE ELETROMIOGRAFIA DINÂMICA DURANTE A CIRURGIA
- PRESERVAM A INTEGRIDADE DO NERVO
- EMBALAGEM INDIVIDUAL E ESTÉRIL
- ADEQUADO PARA USAR COM OS MONITORES DE NERVO MULTICANAIS

PRODUTOS IMPORTADOS



**LAS BRASIL**

[vendas@lasbrasil.com](mailto:vendas@lasbrasil.com)

[www.lasbrasil.com](http://www.lasbrasil.com)

11 3569.4106



## PROBES ESTIMULADORES

### 3601-00 PROBE BIPOLAR

O probe bipolar tem ponteiros separadas por 1mm e é ideal para uso estímulo através do tecido e do osso: por exemplo na cirurgia de tireoide.




### 3602-00 PROBE MONOPLAR

O probe monopolar é um eletrodo de estimulação simples usado para estimulações grosseiras: por exemplo a estimulação de uma massa tumoral. Usado em conjunto com um eletrodo de agulha de retorno separado.



### 4008-00 PROBE PARAFUSO PEDICULAR

O probe do parafuso pedicular é um probe monopolar com uma bola não isolada em um eixo isolado, projetado para auxiliar na colocação de parafusos pediculares de vários tamanhos. Usado em conjunto com um eletrodo de agulha de retorno separado.



### 4015-00 PROBE MONOPOLAR XL


O probe monopolar XL é um eletrodo de estimulação simples, com 200mm de comprimento, que facilita a estimulação em locais mais profundos, como em cirurgias de coluna e cabeça e pescoço.



## ELETRODOS DE AGULHA SUBDERMAIS

- Agulha subdermal 14mm
- 1,5m, par de cabos trançados, os quais se conectam ao pré-amplificador para facilidade do uso
- 1705-00 Eletrodo agulha única
- 1699-00 Eletrodo agulha dupla

Os eletrodos de agulha do Neurosign são projetados para adquirir sinais EMG dos músculos.



## ELETRODOS DE LARINGE LANTERN- CONTATO 360°

Para um monitoramento efetivo do nervo laríngeo recorrente e do nervo vago

### O CONTRASTE NO PROJETO ENTRE O ELETRODO DE LARINGE LANTERN & UM ELETRODO DE LARINGE PADRÃO

Figura A:  
Eletrodo de laringe Lantern,  
com um eletrodo dinâmico  
que otimiza o contato do  
eletrodo.

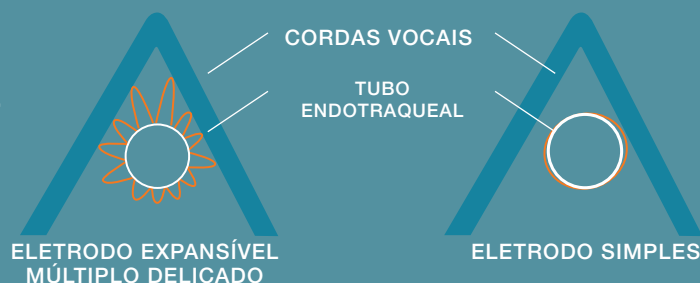


Figura B:  
Eletrodo de laringe padrão com  
montagem embutida, eletrodos  
estáticos que resultam no contato  
reduzido com as cordas vocais  
durante a cirurgia.

### TAMANHOS E PEDIDOS DOS ELETRODOS DE LARINGE LANTERN

- 4200-00 ELETRODO DE LARINGE LANTERN 8/9MM, ESTÉRIL, USO ÚNICO
- 4201-00 ELETRODO DE LARINGE LANTERN 6/7MM, ESTÉRIL, USO ÚNICO

- ✓ Adequado para usar com qualquer tubo endotraqueal padrão ou reforçado
- ✓ Permite o monitoramento do nervo laríngeo recorrente mesmo quando a traqueia está distorcida
- ✓ Excelente discriminação entre as cordas vocais
- ✓ Configuração de economia de tempo com eletrodo terra integrado
- ✓ Artefato de baixo movimento promove sinais mais claros

